



GAZETKA RZĘDSZKOLNA „PUCHATEK” NR 93

DLA DZIECI I RODZICÓW.

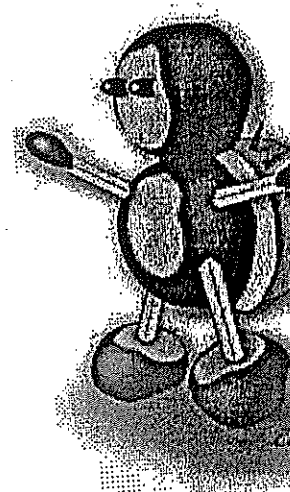

KASZTANKOWA PIOSENKA

-W kasztanowym mieście
wszystko jest z kasztana:
kasztanowe drzewa
szumią tu od rana,
kasztanowe chmury
płyną ponad miastem,
słońce jest zielone,
śmieszne i kolczaste.



Kasztanowy konik,
kasztanowy bat,
na koniku kasztanowym
pojedziemy w świat.
Na koniku kasztanowym
pojedziemy w świat.

W kasztanowym mieście,
w kasztanowy ranek,
każdy na śniadanie
je kasztanów dzbanek,
a listonosz stary
zawsze oczywiście
nosi zamiast listów
kasztanowe liście.



PRZEDSZKOLE NR 7

Październik 2014

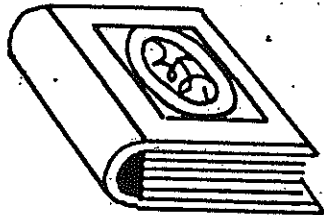


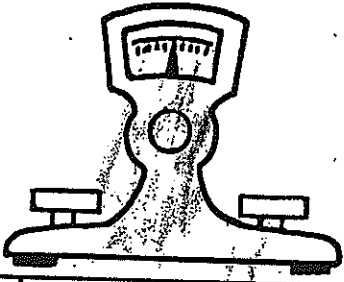


CO U NAS SŁYCHAĆ -

DUŻO , DUŻO DZIAŁO SIĘ W PAŹDZIERNIKU



- 02.10.14- odbyły się w przedszkolu zajęcia z tańcem , które przeprowadził instruktor tańca M. Bystry ze Szkoły Tańca „Top Dance”.
- 10. 10.14- obchodziliśmy „Dzień Drzewa”- leśne skrzaty zabrały dzieci na leśną polanę i zaprosiły do jesiennej zabawy, każda grupa posadziła w przedszkolnym ogrodzie nowe drzewko a w holu prezentowane były piękne prace zbiorowe - jesienne drzewa wykonane z tworzywa przyrodniczego.
- 13.10.14 - dzieci z grupy II, III, IV, V wybrały się na wycieczkę do lasu do Nadleśnictwa Osie, gdzie wyruszyliśmy na ścieżkę dydaktyczną „ Zatoki”, obserwowaliśmy otoczenie , wypatrywaliśmy zwierząt, prowadziliśmy obserwacje przyrodnicze , był też czas na piknik a na koniec odwiedziliśmy jeszcze Ogród Edukacji Ekologicznej w Osiu. Koszt wycieczki pokryty został z Funduszu Rady Rodziców. Jeszcze raz składamy podziękowanie P. Ledzińskiej za pomoc zorganizowaniu wycieczki.
- 15.10.14- wszystkie dzieci wesoło bawiły się z zespołem „ Magma” , który żywiołowo poprowadził show słowno muzyczny - W zdrowym ciele zdrowy duch”.
- 17. 10.14 - jak co roku przedszkolaki zostały zaproszone na „ Urodzinową herbatkę u Kubusia Puchatka”, nie tylko składaliśmy życzenia solenizantowi, ale też podziwialiśmy

ĆWICZENIA SŁUCHU FONEMATYCZNEGO.

Nazwij te obrazki. Podziel każdy z wyrazów na dwie części. To sylaby. Wymień głoski w wyrazach. Policz je. Jakie spółgłoski są w ciemnych okienkach. Możesz też pokolorować obrazki.

																										
<table border="1"><tr><td></td><td></td></tr><tr><td></td><td></td></tr><tr><td></td><td></td></tr><tr><td></td><td></td></tr></table>									<table border="1"><tr><td></td><td></td></tr><tr><td></td><td></td></tr><tr><td></td><td></td></tr><tr><td></td><td></td></tr></table>									<table border="1"><tr><td></td><td></td></tr><tr><td></td><td></td></tr><tr><td></td><td></td></tr><tr><td></td><td></td></tr></table>								
																										
<table border="1"><tr><td></td><td></td></tr><tr><td></td><td></td></tr><tr><td></td><td></td></tr><tr><td></td><td></td></tr></table>									<table border="1"><tr><td></td><td></td></tr><tr><td></td><td></td></tr><tr><td></td><td></td></tr><tr><td></td><td></td></tr></table>									<table border="1"><tr><td></td><td></td></tr><tr><td></td><td></td></tr><tr><td></td><td></td></tr><tr><td></td><td></td></tr></table>								

Utwórz słowo z pierwszych głosek nazw obrazków.



- wspiane jesienne kapelusze przygotowane przez rodziców na tę właśnie uroczystość. Na koniec był pyszny tort
Za te słodkości dziękujemy rodzicom z grupy II, którzy zadbali o to ,aby na urodzinach był nie jeden a pięć pysznych tortów.
- Dziękujemy Rodzicom , którzy odwiedzili nasze przedszkole ,
W ramach akcji „ Cała Polska czyta Dzieciom”;


**JESZCZE W PAŹDZIERNIKU
ZAPRASZAMY RODZICÓW NA ZEBRANIA Z ZAJĘCIAMI
POKAZOWYMI !**

**Wesoła gromadka na urodzinach u Kubusia Puchatka
-pokoloruj starannie obrazek.**



Narysuj tyle balonów, ile wskazuje liczba.

1



2

3

3

Wpisz w okienka właściwe liczby.

2

3

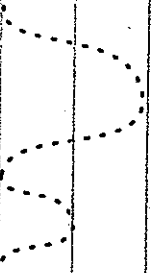

1

3

3

1

Dokończ szlaczki.



CZY WIECIE ŻE - CIEKAWOSTKI PRZYRODNICZE

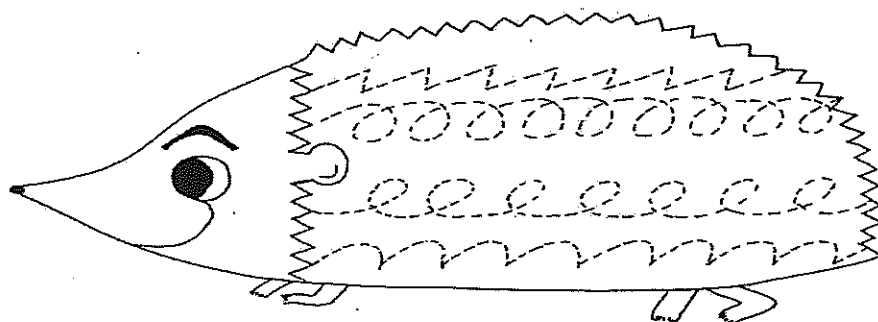
Jeż to niewielkie zwierzątko o bardzo sympatycznym, wydłużonym pyszczku, ma na grzbiecie aż 6- 7 tysięcy kolców. To jego zbroja i najskuteczniejsza obrona przed napastnikami. W sytuacji zagrożenia zwiija się w kłębek, który bardzo trudno rozwinąć.

Kiedy idzie, donośnie tupie. Jego długi ryjek nie odrywa się niemal od ziemi. Sapiąc i węsząc, a węch ma doskonały, szuka w ziemi swojego ulubionego przysmaku, czyli dżdżownic. Potrafi je wyczuć pod kilkucentymetrową warstwą mchu i ziemi. Wówczas ryje w podłożu tak głęboko, by dotrzeć do pożywienia. Mieszka wśród krzewów, na łąkach, obrzeżach lasu. Można też natknąć się na niego na podmiejskich ugorach, w dzikich ogrodach, często bywa gościem ogrodów działkowych. Jeże przede wszystkim zjadają owady, robaki, ślimaki, jabłek raczej nie jadają, choć w przyływie głodu zwierzątko nie gardzi kawałkiem tego, najlepiej trochę podgnitego owocu.

Jednak na pewno nic przenosi jabłek nadzianych na kolce.

Młode jeżyki, kiedy się rodzą i są białoróżowe, pokryte rzadkimi, białymi, miękkimi kolcami. otwierają pod koniec trzeciego tygodnia życia. W tym czasie wyrastają im normalne kolce.

Późną jesienią, jeż staje się ociężały i zapada w pięciomiesięczne odrętwienie. Już pod koniec października zasypia pod konarami drzew, w jamce ziemnej lub stercie zeschniętych liści. Nie robi żadnych zapasów pokarmowych na zimę. Odżywia się w tym czasie tłuszczem nagromadzonym w organizmie pod koniec lata i jesienią. Sen zimowy daje mu szansę na przetrwanie najzimniejszej pory roku.



PAŹDZIERNIKOWI SOLENIZANCI:



Natalia P.,

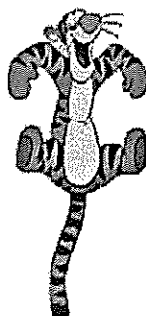


Julia K., Tymon M., Zosia Ś.,



Wiktor i Julian R.

Sebastian G., Alicja G., Małgosia P.,



Łukasz T., Mikołaj J.,



Oliwia K., Marta K.,

WSZYSTKIEGO NAJLEPSZEGO Z OKAZJI URODZIN !!!

Niech życie słodko Wam płynie,
a wszystko, co złe niech szybko minie.

ZABAWY PALUSZKOWE - TRENING MOTORYKI

GDY PALUSZKI SIĘ RUSZAJĄ ,

UMIEJĘTNOŚCI JĘZYKOWE SIĘ POPRAWIAJĄ!

GDY PALUSZKI SIĘ RUSZAJĄ, CHARAKTER PISMA POPRAWIAJĄ!

Zdolności motoryczne wymagają używania małych mięśni kontrolujących rękę, palce i kciuk podczas wykonywania precyzyjnych zadań. „Gimnastyka paluszkowa” to przyjemne zabawy i ćwiczenia wspierające dla małych dzieci. Gimnastyka paluszkowa zawiera ruch ,rytm jak i rym. Rytmiczna recytacja pomaga dzieciom koordynować mowę z ruchem oraz organizować i regulować mowę i ruch. Jest to przyjemny sposób by zachęcić dziecko do koncentracji, skupienia uwagi i zapamiętywania.

Zabawa paluszkowa z Wiewiórka

Wiewióreczka mała,
kamyczek spotkała. *(Dziecko pokazuje pięść i zaczyna prostować palce od najmniejszego)*

Wiewióreczka mała,
patyczek spotkała. *(Prostujemy serdeczny palec)*

Wiewióreczka mała,
robaczka spotkała. *(Prostujemy środkowy palec)*

Wiewióreczka mała,
szyszkę spotkała. *(Prostujemy palec wskazujący)*

Wiewióreczka mała,
orzyszka spotkała. *(Prostujemy kciuk – wszystkie palce wyprostowane)*




Kamyczek poklepała. *(Drugą ręką klepiemy najmniejszy palec)*

Patyczek podrapała. *(Drapiemy palec serdeczny)*

Robaczka uściskała. *(Ściskamy środkowy palec)*

Szyszkę pogłaskała. *(Głaszczemy wskazujący palec)*

A orzyszka zabrać chciała. *(Ciągniemy za kciuk)*



Redakcja gazetki : Maria Siwocha , Beata Sobocka , Małgorzata Brandt.